



LA SCUNA

Brigantino Goletta

1903

54 tabelle, 457 disegni.

A completamento dell'opera sono allegati 22 tavole fuori testo.

Franco Fissore

Con questo libro illustriamo uno dei più bei velieri del Ponente Ligure, il *Brigantino - Goletta*, che venne battezzato dai Liguri con il nome di "Scuna". Con questo tipo di bastimento i nostri vecchi hanno solcato molti mari trasportando ogni tipo di mercanzia.

La Scuna che vi illustrerò, è una delle ultime barche costruite nei cantieri navali liguri; essa perciò entra a far parte della famiglia chiamata "ultima vela", con scafo in legno. Questa Scuna, oltre ad essere una delle ultime, era anche una delle più grosse costruite nel ponente; aveva infatti una stazza di 350 ton., non poche per quel tipo di barca.

Portava due alberi verticali: il primo (Trinchetto) a vele quadre, il secondo (Maestra) a vele auriche ed infine il Bompreso. Il trinchetto si divide in tre tronchi d'albero (tronco maggiore di trinchetto, alberetto di parrocchetto, alberetto di trinchetto o di velaccino e contro velaccino). Il trinchetto, poi, era incrociato da cinque pennoni (pennone di trinchetto, di parrocchetto fisso, di parrocchetto volante, di velaccino, di controvelaccino); inferite ai pennoni, cinque vele quadre che prendevano, ognuna, il nome dal proprio pennone, (vela di trinchetto, di parrocchetto fisso, ecc.).

L'albero di Maestra, si suddivideva in due tronchi, (tronco maggiore di maestra - alberetto di maestra o freccia) e aveva due vele a taglio; la vela di randa, compresa tra il picco ed il boma, e la controranda.

Il Bompreso, a sua volta, si divideva in due pezzi, (bompreso vero e proprio o tronco di bompreso; asta di fiocco e contro-fiocco). Il bompreso, con l'albero di trinchetto, portava quattro vele di fiocco, denominate trinchettina, gran fiocco, secondo fiocco e contro-fiocco.

Fra il Trinchetto e la Maestra vi erano tre vele di straglio: straglio di gabbia, controstraglio, straglio di velaccio.

ELENCO DEI CONTENUTI

Il presente libro è composto da 151 pagine contenenti:
44 foto storiche,
19 foto del modello
54 tabelle, 457 disegni.
Allegate 22 tavole fuori testo.

1. Linee d'acqua
2. Struttura dello scafo
3. Struttura della nave
4. Vista del ponte
5. Scafo completo con rivestimento della carena
6. Alberatura
7. Pennoni
8. Sovrastrutture del ponte
9. Lance e sovrastrutture del ponte
10. Bompreso, sartie dell'albero di trinchetto
11. Paterazzi dell'albero di trinchetto, stragli e draglie
12. Albero di maestra
13. Mantigli e marciapiedi
14. Vele di straglio, vele dei fiocchi
15. Randa e controranda
16. Vele di trinchetto, vela di parrocchetto fisso
17. Vele di parrocchetto volante, vele di velaccino
18. Vele di contro velaccino, paranco del traversino, paranco a caliona
19. Vele quadre
20. Vele di straglio
21. Velatura completa

MODELLO ATTREZZATO			SOLO SCAFO		
Lunghezza	Larghezza	Altezza	Lunghezza	Larghezza	Altezza
95	35	65	64	16	11

Misure in cm.

Estratti di alcune tavole



TAVOLA 2
Scala 1 + 50

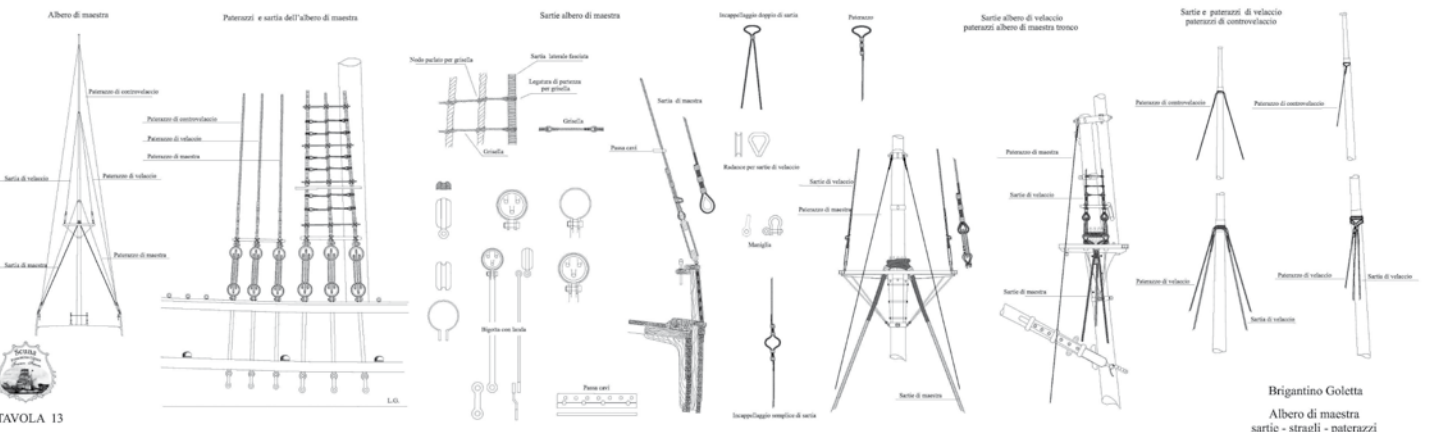
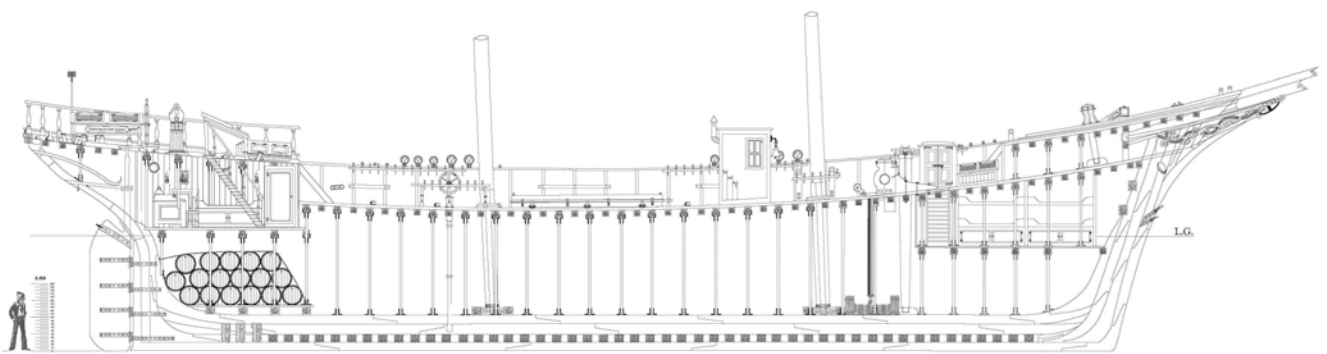
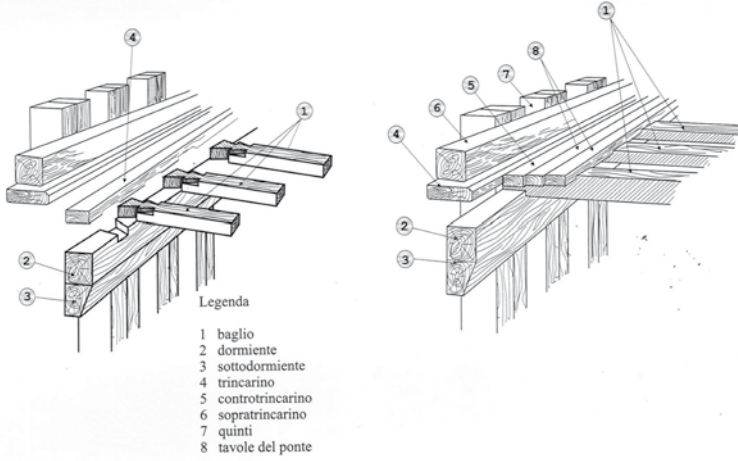


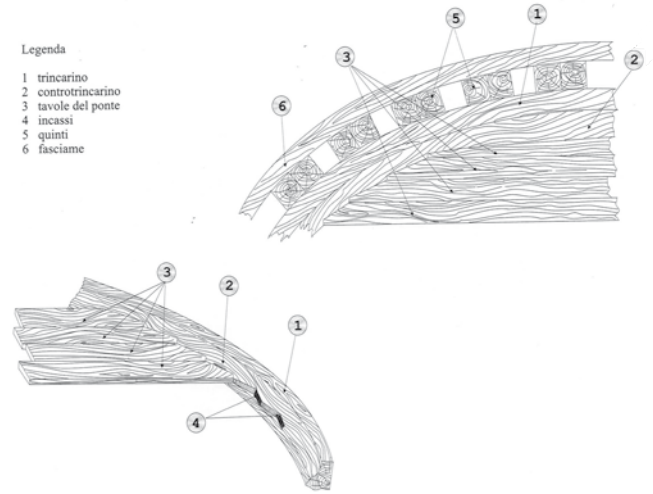
TAVOLA 13

Brigantino Goletta
Albero di maestra
sartie - stragli - paterazzi

Struttura dei bagli



Particolari cassero di prora



Estratti di alcune foto

